



**Формирование
экологической культуры
школьников
через взаимодействие
с родителями**

Детские сады – наши друзья и партнеры



Ухаживаем за клумбой и сиренью



Мы кормушки смастерили, Мы столовую открыли.



**" Эколята вновь открывают
тайны городской природы! "
на Крестовском острове**



**Конкурс фотографических снимков, рисунков, посвященных
программе экологического образования
«Молодежь Санкт-Петербурга — за живую природу!».**



Дети + Родители





Тематические экологические праздники



Экологический праздник



"День погружения"



Проведение совместных мероприятий. Школа + родители = учащиеся



Эколистки для школы и детского сада

7+

ЭКОЛИСТОК

Выпуск 2

Открываем тайны природы. Исследуем...Размышляем...Наблюдаем...

Тема: «Что помнит вода?»

Осень – пора мягких грустных дождей, тяжёлых туч и многочисленных туч...



Мысли в тему

Что помнит вода? Нам кажется, что вода может помнить многое...

Даже вода из лужи обладает памятью. Она может помнить, когда последний раз шёл дождь, или гордится тем, что из неё брали воду для исследований.

Вода в море радуется детскому смеху и солнцу, которое в ней отражается.

Что помнит вода? Вода помнит, как в море плавали акулы, как морякам было страшно...

Что помнит вода? Вода в озере помнит историю рыбака, который долго ловил рыбу. Он просидел два часа и наконец поймал большую щуку... Вода помнит его радость...

Что помнит вода? Вода помнит, как в речке из икринок рождались маленькие рыбёнки... Вода лесного ручейка помнит смешной и мокрый нос оленёнка, который приходит на водопой... Вода помнит всё...

Это наши несерьёзные рассуждения на тему в выпуска... А что скажет идука...



Факты в тему

Учёные считают, что вода обладает "памятью". Многочисленные опыты показывают, что кристаллизация воды (когда вода замерзает) меняется от смысла произнесённых слов. Например, если вода слышит и запоминает добрые, приятные слова, то она замерзает, принимая гармоничную красивую форму. И, наоборот, от злых жестоких слов она принимает страшную неприятную форму. Это можно увидеть на фотографиях, сделанных в лабораториях. На воду воздействуют не только слова, но и музыка и даже изображения. Вода помнит всё...



Фото в тему



Над выпуском работали: Никита Дарак, Мазуренко Ольга, Ступицкий Валерия, Егорова Екатерина, Богдан Захар, Бардак Милена, редактор Елена Юрьевна Лезина

Консультант Николай Викторович Ступицкий

7+

ЭКОЛИСТОК

Выпуск 1

Открываем тайны природы. Исследуем...Размышляем...Наблюдаем...

Тема: «Откуда у осени краски?»



Факты в тему

В зелёных листьях есть хлорофилл и специальные вещества (пигменты). Пигменты меняют цвет листьев на желтый, оранжевый или красный. Летом много света, поэтому в листьях много зелёного вещества хлорофилла. Из-за хлорофилла листья зелёные. Осенью света становится мало, хлорофилл исчезает, и становятся очень заметны вещества, окрашивающие листья в жёлтый и красный цвет... Поэтому осенью листья меняют окраску. Основной причиной является уменьшение количества света.



Мысли в тему

Яркие осенние листья это радостные эмоции лета. Улыбки и смех детворы... шутки и веселье... Лето ушло, а они остались... Ещё чуть-чуть тёплой радости перед долгой зимой...

Е.Ю.

Мне кажется, что осень это девушка идущая по городу. Порой ей становится грустно от того, что скоро придёт зима. Её слёзки падают на деревья и превращаются в яркие листья, чтобы никто не догадался о её грусти...

Мазуренко Ольга 5 «Б»

Фото в тему



Над выпуском работали:
Никита Дарак 5 «Б»
Мазуренко Ольга 5 «Б»
Ступицкий Валерия «Б»
Лезина Е.Ю редактор
Ступицкий Н.В.
мамуляк, фотонаблюдатель.

Проект « Берегите деревья!»



ГБДОУ детский
сад №20
Красногвардейско
го района СПб



ГБДОУ №27



**Мы сами написали в лесной зелёной книжке
О том, что есть у леса надёжные друзья –
Такие же девчонки, такие же мальчишки,
Такие же счастливые, как ты и я!**



Здравствуйте, дорогие дети детского сада!

Мы рады новой встрече в вами.

Мы - Юные Экологи. Юные — это молодые, экологи — те, кто любит свой дом, так как «экос» — это дом.

А мы знаем, что дом — это не только квартира в которой люди живут или сквер, куда они ходят гулять.

Дом — это наша планета Земля, на которой мы все живём.

Земля может многое. Но вот защитить себя она не может.

Защита родной земли — это наша с вами обязанность.

Слышали, что вы очень хорошие, умные дети и нам очень хочется с вами познакомиться и пригласить к себе в гости.

Хотите у нас побывать?

Но для этого вы должны написать благодарственное письмо деревьям. За что мы можем сказать деревьям СПАСИБО?

Написать вам помогут родители, а вы нарисуйте.

А поможет вам справиться с заданием просмотр сказки «Не обижайте деревья!»

Ждём ваших работ! Экосовет ГБОУ СОШ №562

«Наши друзья деревья»



СПАСИБО-ДЕРЕВЬЯМ

ЗА ДОМ ДЛЯ ПТИЦ

И ЗА ЕДУ ДЛЯ ПЧЕЛ!



ГДОУ №27

НЕ ОБИЖАЙТЕ ДЕРЕВЬЯ

ОЧИЩАЮТ
ВОЗДУХ

ПИЩА ДЛЯ ЖИВОТНЫХ
И ЧЕЛОВЕКА



СМЯГЧАЮТ
КЛИМАТ

ВЫДЕЛЯЮТ
КИСЛОРОД




СО₂

ПИТАТЕЛЬНЫЕ
ВЕЩЕСТВА

Н₂O
(ВОДА)


ДОМ ДЛЯ
НАСЕКОМЫХ
И ЖИВОТНЫХ



ЗНАЧЕНИЕ
ДЕРЕВЬЕВ В ЖИЗНИ
ЧЕЛОВЕКА




СТРОИТЕЛЬНЫЕ
МАТЕРИАЛЫ



ЦИТРУСКИ И
МУЗЫКАЛЬНЫЕ
ИНСТРУМЕНТЫ



ЛЕКАРСТВЕННЫЕ
ПРЕПАРАТЫ



ОХРАНЯЙТЕ ЛЕС!



ГБДОУ детский сад №20
Красногвардейского района СПб



Проект «Берегите деревья!»



ГДОУ №75

Видео





СПАСИБО ЗА ВНИМАНИЕ!